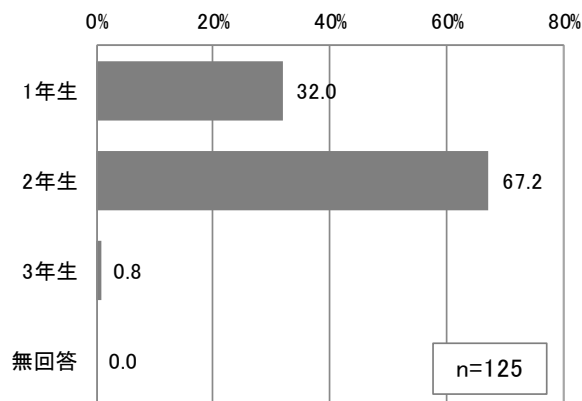


第3章 中学生アンケート調査結果

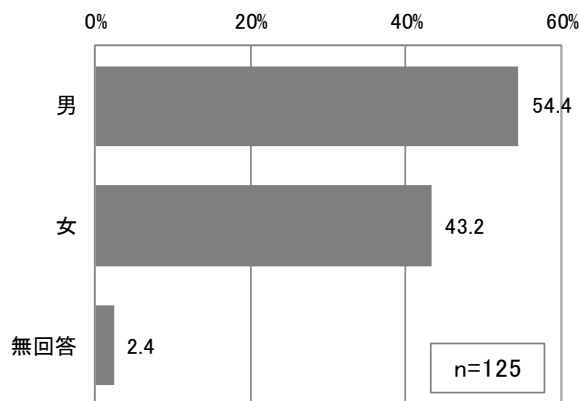
問1:あなたは何年生ですか。(単数回答)

○「1年生」が32.0%、「2年生」が67.2%、「3年生」が0.8%となっています。



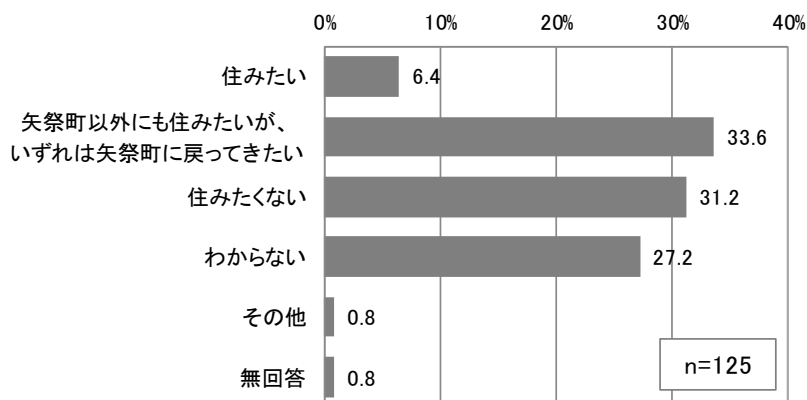
問2:あなたの性別をお答えください。(単数回答)

○「男」が54.4%、「女」が43.2%となっています。



問3:あなたは将来、矢祭町に住みたいと思いますか。(単数回答)

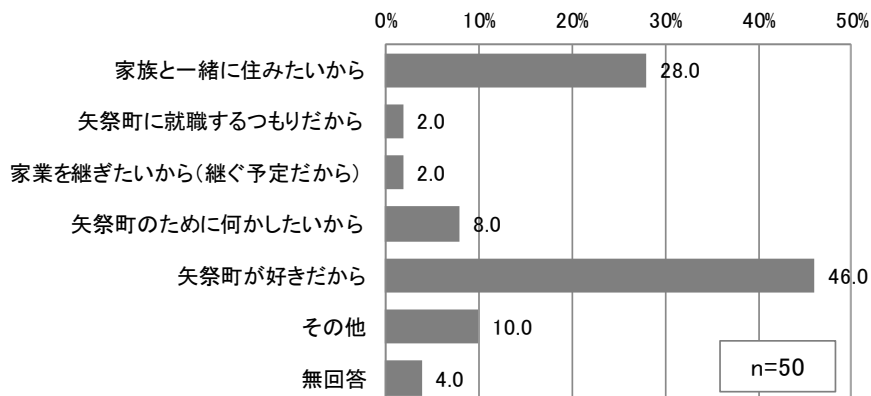
- 「矢祭町以外にも住みたいが、いずれは矢祭町に戻ってきたい」が33.6%と最も多く、「住みたい」と合わせると、40.0%となっています。
- 一方、「住みたくない」は31.2%となっています。



	合計	住みたい	矢祭町以外にも住みたいが、いずれは矢祭町に戻ってきたい	住みたくない	わからない	その他	無回答	「住みたい」+「戻ってきたい」	
全体	125 100.0	8 6.4	42 33.6	39 31.2	34 27.2	1 0.8	1 0.8	50 40.0	
学年	1年生	40 100.0	4 10.0	10 25.0	10 25.0	16 40.0	0 0.0	0 0.0	14 35.0
	2年生	84 100.0	4 4.8	32 38.1	28 33.3	18 21.4	1 1.2	1 1.2	36 42.9
性別	男	68 100.0	5 7.4	29 42.6	16 23.5	17 25.0	1 1.5	0 0.0	34 50.0
	女	54 100.0	3 5.6	13 24.1	22 40.7	16 29.6	0 0.0	0 0.0	16 29.6

問 4:将来、矢祭町に住みたい・戻ってきたい理由は何ですか。(単数回答)【住みたい・戻ってきたい方限定】

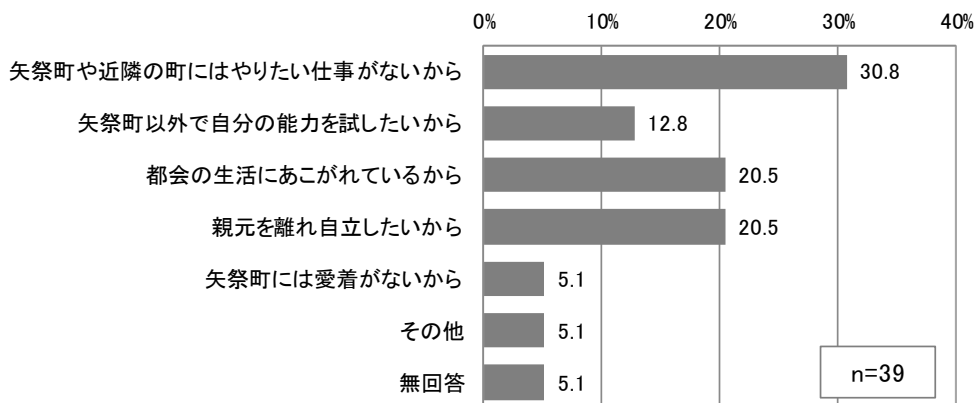
○「矢祭町が好きだから」が46.0%と最も多く、次いで「家族と一緒に住みたいから」が28.0%となっています。



		合計	家族と一緒に住みたいから	矢祭町に就職するつもりだから	家業を継ぎたいから(継ぐ予定だから)	矢祭町のために何かしたいから	矢祭町が好きだから	その他	無回答
全体		50	14	1	1	4	23	5	2
		100.0	28.0	2.0	2.0	8.0	46.0	10.0	4.0
学年	1年生	14	2	0	0	2	8	2	0
		100.0	14.3	0.0	0.0	14.3	57.1	14.3	0.0
2年生	36	12	1	1	2	15	3	2	
	100.0	33.3	2.8	2.8	5.6	41.7	8.3	5.6	
性別	男	34	6	1	1	4	16	4	2
		100.0	17.6	2.9	2.9	11.8	47.1	11.8	5.9
女	16	8	0	0	0	7	1	0	
	100.0	50.0	0.0	0.0	0.0	43.8	6.3	0.0	

問 5:将来、矢祭町に住みたくない理由は何ですか。(単数回答)【住みたくない方限定】

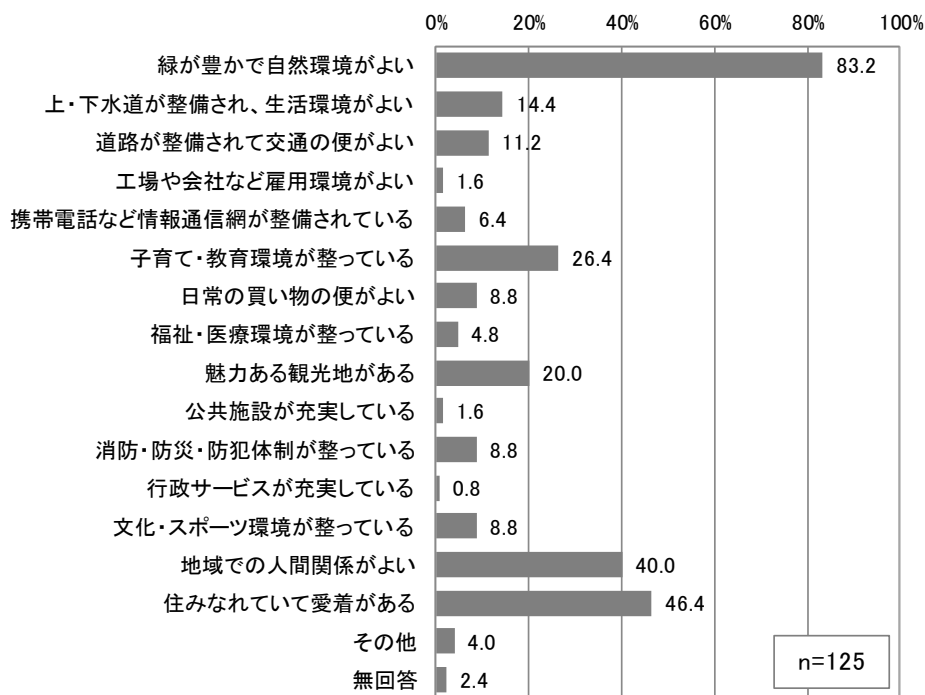
○「矢祭町や近隣の町にはやりたい仕事がないから」が30.8%と最も多く、次いで「都会の生活にあこがれているから」「親元を離れ自立したいから」が20.5%となっています。



	合計	矢祭町や近隣の町にはやりたい仕事がないから	矢祭町以外で自分の能力を試したいから	都会の生活にあこがれているから	親元を離れ自立したいから	矢祭町には愛着がないから	その他	無回答
全体	39 100.0	12 30.8	5 12.8	8 20.5	8 20.5	2 5.1	2 5.1	2 5.1
学年	1年生	10 100.0	3 30.0	1 10.0	2 20.0	1 10.0	1 10.0	2 20.0
	2年生	28 100.0	9 32.1	4 14.3	6 21.4	6 21.4	1 3.6	0 0.0
性別	男	16 100.0	3 18.8	1 6.3	4 25.0	4 25.0	2 12.5	1 6.3
	女	22 100.0	9 40.9	4 18.2	3 13.6	4 18.2	0 0.0	1 4.5

問 6:矢祭町のどのようなところが「住みやすい」ですか。(複数回答)

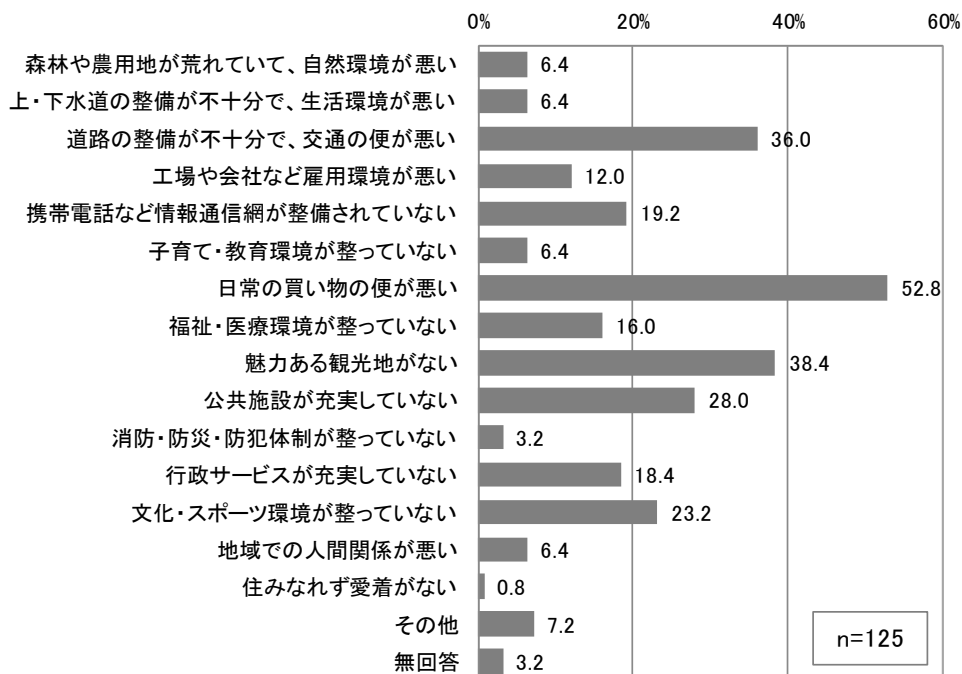
○「緑が豊かで自然環境がよい」が 83.2%と最も多く、次いで、「住みなれていて愛着がある」が 46.4%、「地域での人間関係がよい」が 40.0%となっています。



	合計	緑が豊かで自然環境がよい	上・下水道が整備され、生活環境がよい	道路が整備されて交通の便がよい	工場や会社など雇用環境がよい	携帯電話など情報通信網が整備されている	子育て・教育環境が整っている	日常の買い物の便がよい	福祉・医療環境が整っている	魅力ある観光地がある	公共施設が充実している	消防・防災・防犯体制が整っている	行政サービスが充実している	文化・スポーツ環境が整っている	地域での人間関係がよい	住みなれていて愛着がある	その他	無回答	
全体	125 100.0	104 83.2	18 14.4	14 11.2	2 1.6	8 6.4	33 26.4	11 8.8	6 4.8	25 20.0	2 1.6	11 8.8	1 0.8	11 8.8	50 40.0	58 46.4	5 4.0	3 2.4	
学年	1年生	40 100.0	32 80.0	4 10.0	2 5.0	1 2.5	2 5.0	7 17.5	2 5.0	10 25.0	1 2.5	5 12.5	0 0.0	3 7.5	20 50.0	22 55.0	3 7.5	0 0.0	
	2年生	84 100.0	71 84.5	14 16.7	12 14.3	1 1.2	6 7.1	26 31.0	9 10.7	4 4.8	14 16.7	1 1.2	6 7.1	1 1.2	7 8.3	30 35.7	36 42.9	2 2.4	3 3.6
性別	男	68 100.0	56 82.4	13 19.1	9 13.2	2 2.9	4 5.9	18 26.5	7 10.3	4 5.9	10 14.7	2 2.9	4 5.9	1 1.5	5 7.4	25 36.8	30 44.1	2 2.9	2 2.9
	女	54 100.0	46 85.2	5 9.3	4 7.4	0 0.0	3 5.6	15 27.8	3 5.6	2 3.7	15 27.8	0 0.0	7 13.0	0 0.0	6 11.1	22 40.7	28 51.9	2 3.7	1 1.9

問 7:矢祭町のどのようなところが「住みにくい」ですか。(複数回答)

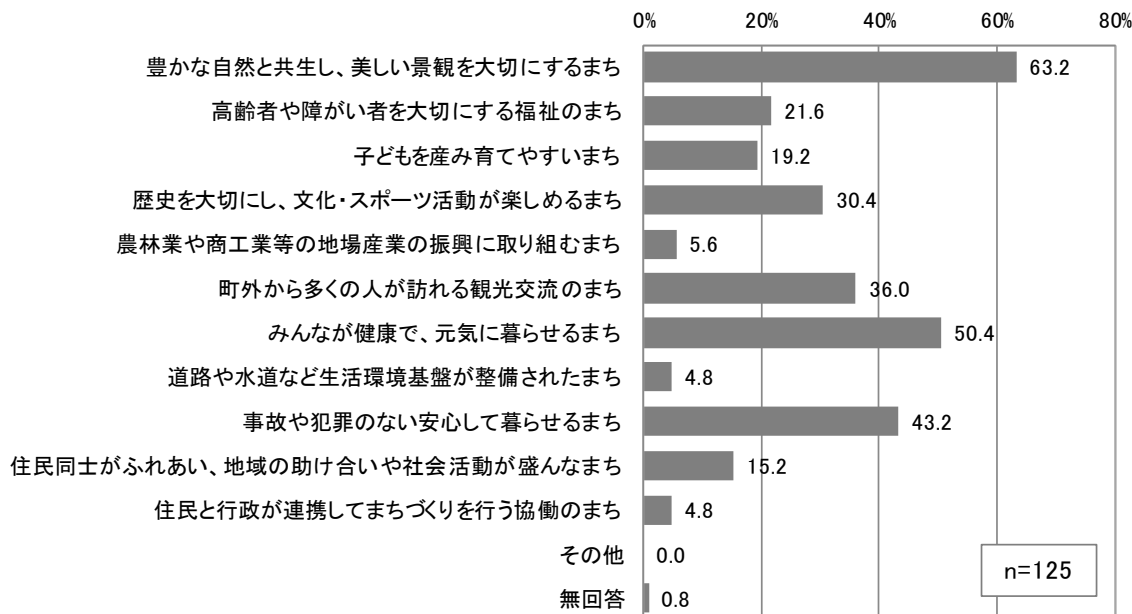
○「日常の買い物の便が悪い」が52.8%と最も多く、次いで「魅力ある観光地がない」が38.4%、「道路の整備が不十分で、交通の便が悪い」が36.0%となっています。



	合計	て、森 林や農 用地が 荒れて いて	分、上 ・下水 道の整 備が不 十分	交通の 便が悪 い	道路の 整備が 不十分 で、	工場や 会社な ど雇用 環境	携帯電 話など 情報通 信網	子育 て・教 育環境 が整っ て	日常の 買い物 の便が 悪い	いな い	福祉・ 医療環 境が整 って	魅力あ る観光 地がな い	い 公共施 設が充 実して いな	整っ ていな い	消防・ 防災・ 防犯体 制が	いな い	行政サ ービス が充実 して	整っ ていな い	文化・ スポー ツ環境 が	地域で の人間 関係が 悪い	住みな れず愛 着がな い	その他	無回 答	
全体	125 100.0	8 6.4	8 6.4	45 36.0	15 12.0	19 19.2	8 6.4	66 52.8	20 16.0	48 38.4	35 28.0	4 3.2	23 18.4	29 23.2	8 6.4	1 0.8	9 7.2	4 3.2						
学年	1年生	40 100.0	2 5.0	2 5.0	18 45.0	6 15.0	8 20.0	3 7.5	22 55.0	10 25.0	14 35.0	9 22.5	2 5.0	4 10.0	6 15.0	2 5.0	0 0.0	3 7.5	2 5.0					
	2年生	84 100.0	6 7.1	6 7.1	27 32.1	9 10.7	15 17.9	5 6.0	43 51.2	10 11.9	34 40.5	26 31.0	2 2.4	18 21.4	23 27.4	6 7.1	1 1.2	6 7.1	2 2.4					
性別	男	68 100.0	3 4.4	3 4.4	21 30.9	11 16.2	17 25.0	6 8.8	35 51.5	7 10.3	29 42.6	12 17.6	4 5.9	10 14.7	20 29.4	4 5.9	0 0.0	4 5.9	4 5.9					
	女	54 100.0	5 9.3	5 9.3	23 42.6	4 7.4	7 13.0	2 3.7	30 55.6	12 22.2	18 33.3	21 38.9	0 0.0	13 24.1	9 16.7	4 7.4	1 1.9	4 7.4	0 0.0					

問 8: 矢祭町が将来どのような町になることを期待していますか。(複数回答)

○「豊かな自然と共生し、美しい景観を大切にすまち」が 63.2%と最も多く、次いで「みんなが健康で、元気に暮らせるまち」が 50.4%、「事故や犯罪のない安心して暮らせるまち」が 43.2%となっています。



	合計	豊かな自然と共生し、美しい景観を大切にすまち	福祉のまち	高齢者や障がい者を大切にすまち	子どもを産み育てやすいまち	活動が楽しめるまち	歴史を大切にし、文化・スポーツ	振興に取り組むまち	農林業や商工業等の地場産業の	交流のまち	町外から多くの人を訪れる観光	みんなが健康で、元気に暮らせるまち	整備されたまち	道路や水道など生活環境基盤が	事故や犯罪のない安心して暮ら	け合いや社会活動が盛んなまち	住民同士がふれあい、地域の助	住民と行政が連携してまちづく	その他	無回答
全体	125	79	27	24	38	7	45	63	6	54	19	6	0	1						
学年	1年生	40	28	8	7	12	3	12	21	2	18	5	2	0						
	2年生	84	50	18	17	26	4	33	41	4	36	14	4	0						
性別	男	68	45	13	10	24	5	22	33	4	27	11	5	0						
	女	54	34	13	13	14	2	22	28	2	25	8	1	0						

問 9:これからのまちづくりに対してご意見やご要望がありましたら、お聞かせください。

○33人の方から41件のご意見を頂きました。主な意見内容と件数については以下の通りです。

主な意見内容	件数
希望する商業施設	12件
本屋をつかって欲しい。 スーパーマーケットが少ないので、もっと増やしてほしい。 山奥にすんでる人の近くにコンビニなどを建ててほしい。	
町の魅力増進（観光やイベント）	
町の魅力を増やす。 もっと大きいイベントや観光の名所を作るといいと思う。 館山ランドをきれいにした方が良くと思う。	7件
こんな施設があったらいいな	7件
大人から子どもまで楽しく遊べる施設がほしい。 もっと文化、スポーツ活動を増やしてほしい。	
交通が不便	5件
人が歩く所（道路）がせまい。 歩道を歩きやすくしてほしい。	
自然・まちの景観の維持	4件
もっと自然と触れ合える町づくりをしてほしい。 森林などの自然を残したまま、もう少し生活のしやすい町にしてほしい。 ゴミ拾いをしたほうがいいと思う。	
安全・安心なまち	
事故のない町づくりを目指すために、道路やせまい道の道路工事をお願いしたい。 118号線にある山野井のカーブをどうにかして欲しい。（徒歩で通学中、何回怖い目に合ったかわからない）	3件
その他	3件
もっと人口を増やし、みんなが明るく元気よく暮らせる町に。 大学や高校がなく、進学しやすい環境でもなく、それに対する支援もない。	

矢祭町まちづくりに関する アンケート調査結果報告書

編集・発行：矢祭町自立総務課

〒963-5192 福島県東白川郡矢祭町大字東館字館本

TEL：0247-46-3131 FAX：0247-46-3155